

## Středoškolská technika 2016

Setkání a prezentace prací středoškolských studentů na ČVUT

### Propagace výstavy studentských prací

Michaela Švarcová

Střední škola propagační tvorby a polygrafie  
Náchodská 285, 549 32 Velké Poříčí



# IDEOVÁ NÁVAZNOST

Dostali jsme zadání vytvořit prostorový poutač na studentskou výstavu v Hronově. Jako vždy jsem si vypsala volné asociace, z kterých poté vycházím: studentská výstava, výtvarná škola, šipka – určení směru, Čapkův sál, určení místa – mapa...

Přes tyto asociace jsem se dostala k souřadnicím a tato myšlenka se mi natolik zalíbila, že jsem se rozhodla z ní vycházet. Přemýšlela jsem, jaký souřadnicím dát tvar a jak nápad se souřadnicemi více rozvést. A pak mi došlo, že značení v angličtině severu (NORTH) a východu (EAST) dohromady tvoří slovo „NE“. Představa že by na hronovském náměstí stálo obří slovo „NE“ mě pohltila. Jenže nezasvěcený člověk, jdoucí okolo, bude chtít vědět, proč zrovna „NE“? Uvedení souřadnic onoho místa na písmenech bylo samozřejmostí, ale vymyslet druhý význam, povýšit myšlenku dál tak záporného slova byl pro mě další oříšek.

Rozhodla jsem si hrát se slovy a využít nějakou slovní hříčku v plakátu. Napadala mě slova jako „nezapomeň“, „nepromeškej“, atd., což mi furt znělo jako smuteční oznámení na parte nebo málo výstižné a zbytečně dlouhé. Nejlepší nápady ale přicházejí v posledních minutách, u mě konkrétně v posledních minutách před spánkem. „NEZASPI!“

Barevnost jsem nechtěla nikterak komplikovat, takže jsem prvně chtěla vše nechat v neutrálních barvách. Jen použít bílou jako podkladovou barvu mi přišlo značně nepraktické u venkovního poutače a černá zase ještě víc utvrzující negativitu. Proto jsem se nakonec rozhodla pro použití modré barvy ze školního loga a písmo ponechat v bílé.

Myslím, že poutač zaručeně dostojí svého významu - upoutá a to i z dálky. Ti co nebudou znát plakát a uvidí jen poutač, určitě přijdou blíže, aby přišli na význam slova „NE“. Mě osobně by poutač zaujal a nenechal klidnou a očekávám, že tak bude působit i na veřejnost. Dál bude určitě lidem sympatická malá návaznost na geocaching, který je momentálně velmi populární a „keškou“ se stává naše studentská výstava.





# TECHNICKÉ ŘEŠENÍ

## Materiál

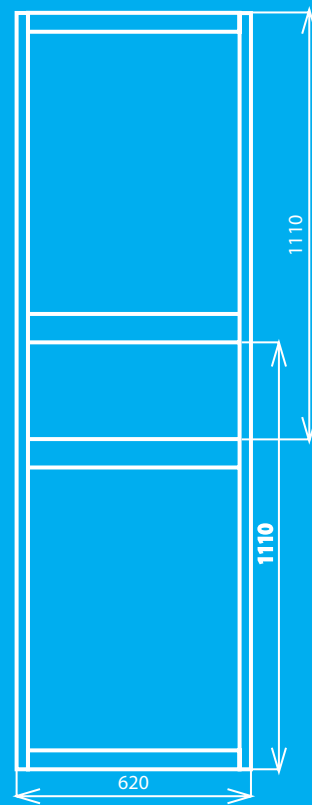

- smrkové latě 5x3x200 cm
- Vrutky do dřeva 5,0x100
- Reklamní plachta nebo plátno 28m<sup>2</sup>
- Sponky do sponkovačky

## Barvy

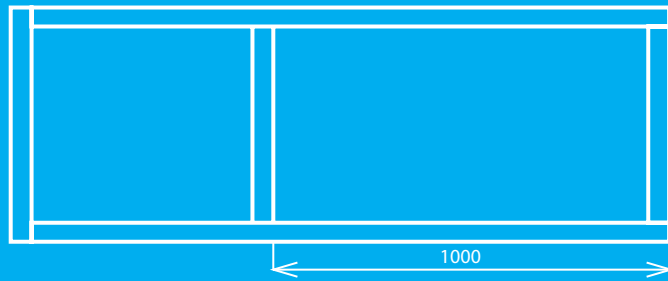
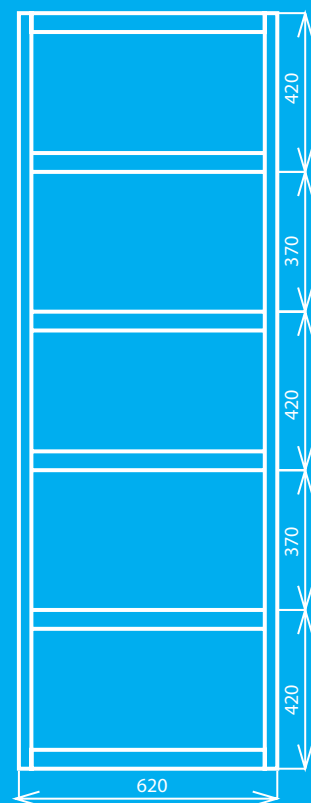

- Bílá – C 0, M 0, Y 0, K 0
- Modrá – C 78, M 23, Y 8, K 0

Na konstrukci ze smrkových latí vypnutá bannerovina nebo plátno.





2015 - 2016	SŠPTP Velké Poříčí
1:20	Michaela Švarcová
	Poutač na výstavu
	Materiál: smrkové latě



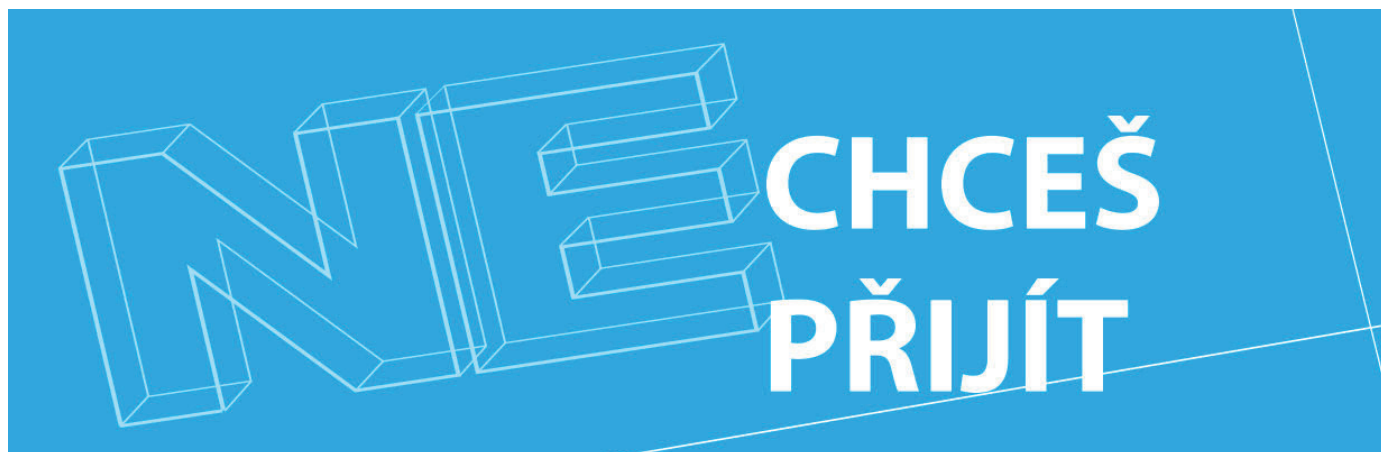
2015 - 2016	SŠPTP Velké Poříčí
1:20	Michaela Švarcová
	Poutač na výstavu
	Materiál: smrkové latě

# DOPROVODNÝ PROPAGAČNÍ MATERIÁL

**NE ZASPI!** VÝSTAVU  
STUDENSTKÝCH  
PRACÍ

Čapkovův sál v Hronově - foyer  
Vernisáž 12. 5. 2016 v 16.00 hodin  
**12. 5. - 10. 6. 2016**

BANNER PRO ŠKOLNÍ WEBOVÉ STRÁNKY



BANNERY PRO ŠKOLNÍ FACEBOOK

# NEZASPI!

STŘEDNÍ ŠKOLA PROPAGAČNÍ TVORBY A POLYGRAFIE VELKÉ POŘÍČÍ

13° 05' 87.05"

16° 10' 589"

**12. 5. - 10. 6. 2016**  
**Čapkův sál v Hronově - foyer**  
Vernisáž 12. 5. 2016 v 16.00 hodin

Otevřeno:  
pondělí-pátek 9.00-12.00 13.00-16.00 hodin  
Náměstí Čs. armády 500  
549 31 Hronov

**VÝSTAVU  
STUDENTSKÝCH  
PRACÍ**

\* a narovnej hlavu!



**\*a narovnej hlavu!**





